

Prolongador 1/2"

Norma: DIN 3123, ISO 3316

Versión: cromado, pulido

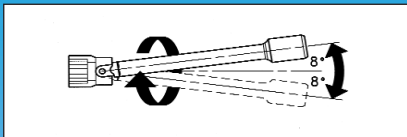
Entrada: 1/2" con ranura para bola de fijación.

Salida: 1/2" con bola de fijación.



1. Prolongador de seguridad:

→ Evita la caída accidental de la llave de vaso.



2. Prolongador en ángulo:

Aplicación:

Posibilidad de movimiento hasta 8°

→ Trabajos en zonas de difícil acceso.

Articulación de 1/2"

Norma: DIN 3123, ISO 3316

Versión: cromado y pulido.

Entrada: 1/2" con ranura para bola de fijación.

Salida: 1/2" con bola de fijación.

Articulación: frenada.

→ Se mantiene en la posición previamente fijada.

Porta-bit rápido 1/2"

Norma DIN 3121

Entrada: cuadradillo de 1/2", para utilizar con carraca o maneral.

Salida: porta-bits universal para puntas de 1/4" y 5/16" .



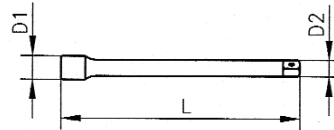
Adaptador

Norma: DIN 3123, ISO 3316

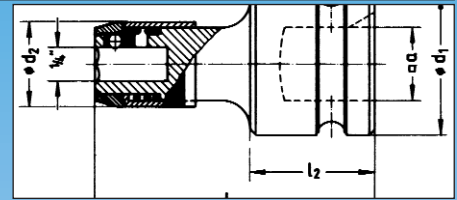

Versión: cromado, pulido.

Entrada: 1/2", con ranura para bola de fijación.

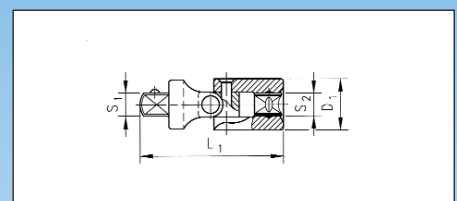
Salida: 3/8", 3/4", con bola de fijación.



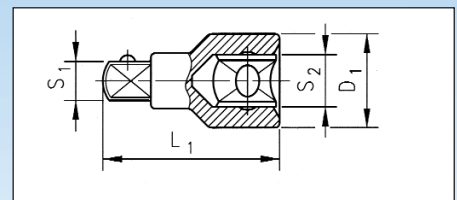
D1 (mm)	D2 (mm)	L (mm)	L (pulgadas)	Art. N°	U/E
23	15	75	3"	712 138 103	1
23	15	125	5"	712 138 105	
23	15	250	10"	712 138 110	
23	17	457	18"	712 138 118	
22	23	190	7 1/2"	712 013 1¹	
23	15,5	75	3"	715 13 40²	
23	15,5	150	6"	715 13 41²	



□ S1	□ S2	D1 (mm)	L1 (mm)	Art. N°	U/E
1/2"	1/2"	25	70	712 138 301	1



S1	□ S2	L1 (mm)	L2 (mm)	D1 (mm)	D2 (mm)	Art. N°	U/E
1/4"	1/2"	50	22	15	25	715 13 01	1
5/16"	1/2"	50	22	20	25	715 13 02	



□ S1	□ S2	D1 (mm)	L1 (mm)	Art. N°	U/E
3/8"	1/2"	23	38	712 138 401	1
3/4"	1/2"	25	44	712 138 402	
3/8"	1/2"	25	600	715 12 171	