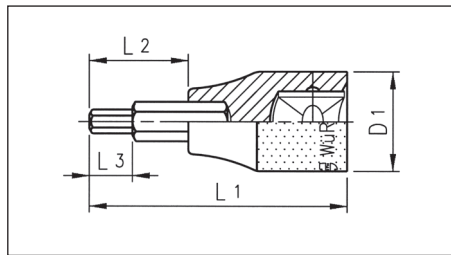



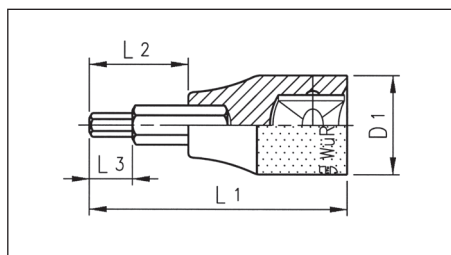

LLAVE VASO 1/2"



Con punta exterior Allen

- Norma: DIN 7422.
- Versión: cromado pulido/mate.
- Entrada: 1/2" con ranura para bola de fijación
- Salida: Punta Allen exterior, métrico, negro fosfatado.

mm	L ¹ mm	L ² mm	L ³ mm	D ¹ mm	Art. Nº	U/E
4	60	23	15	23	0715 137 040	1
5	60	23	-	23	0715 137 051	
5	180	143	15	23	0715 137 052	
6	60	23	-	23	0715 137 060	
6	80	43	-	23	0715 137 061	
6	140	103	15	23	0715 137 062	
7	60	23	-	23	0715 137 07	
7	100	63	-	23	0715 137 072	
8	60	23	-	23	0715 137 080	
8	80	43	-	23	0715 137 081	
9	60	23	-	23	0715 137 09	
10	60	23	-	23	0715 137 100	
10	80	43	-	23	0715 137 101	
10	140	103	-	23	0715 137 102	
12	60	23	-	23	0715 137 120	
12	140	103	-	23	0715 137 122	
14	60	23	-	23	0715 137 14	
17	60	20	-	28	0715 137 17	
19	60	20	-	31,5	0715 137 19	



Con punta exterior Allen en pulgadas

- Norma: DIN 7422.
- Versión: cromado pulido/mate.
- Entrada: 1/2" con ranura para bola de fijación
- Salida: Punta Allen exterior en pulgadas, negro fosfatado.

mm	L ¹ mm	L ² mm	L ³ mm	D ¹ mm	Art. Nº	U/E
3/16	60	23	-	23	0715 137 50	1
7/32	60	23	-	23	0715 137 51	
1/4	60	23	-	23	0715 137 52	
5/16	60	23	-	23	0715 137 53	
3/8	60	23	-	23	0715 137 54	
7/16	60	23	-	23	0715 137 55	
1/2	60	23	-	23	0715 137 56	
9/16	60	23	-	23	0715 137 57	